

Informatie Pensioen Profielbeleggen en Vrij beleggen

Ingang 2024 - Versie december 2023

Inhoudsopgave

Algemeen	3
Beleggingskeuzes	4
Profielbeleggen	5
Vast pensioen	5
Variabel pensioen	5
Lifecycle fondsen	6
ASR Pensioen Mixfondsen	7
ASR Pensioen Bedrijfsobligatiefonds	10
ASR Pensioen Staatsobligatiefondsen	10
Structuur Lifecycles	12
Lifecycle Defensief (vast pensioen)	13
Lifecycle Neutraal vast pensioen	15
Lifecycle Neutraal variabel pensioen	16
Lifecycle Offensief vast pensioen	19
Lifecycle Offensief variabel pensioen	20
Fondspalet Vrij beleggen	23
Kosten beleggingsfondsen	25
Lopende kosten	25
Management fee	25
Service fee	25
In- en uitstapvergoedingen	25
Duurzaam beleggen: niet alleen maar mooie woorden	27
Vermogensbeheer	29




Algemeen

De informatie in dit document is van toepassing op pensioenproducten waarin werknemers kunnen beleggen.

Over de beleggingsfondsen is naast de informatie in dit document meer te vinden op www.asr.nl/service/fondsen-koersen. Hier vindt u voor alle beleggingsfondsen ondermeer een Informatie memorandum of Prospectus, een jaarverslag van zowel de fondsen als de beheerder, de samenstelling van de beleggingsfondsen ('bouwstenen'), de rendementen, het koersverloop, duurzaamheidsinformatie en de maandelijkse factsheet. Deze zijn opgesteld om u meer inzicht te geven in de aard en risico's van beleggingen in deze fondsen alsmede de waardeontwikkeling.

De waarde van beleggingen kan fluctueren. In het verleden behaalde resultaten bieden geen garantie voor de toekomst. Wij willen u erop wijzen dat de waarde van beleggingen zowel kan stijgen als kan dalen.



Beleggingskeuzes

Binnen de pensioenregeling heeft de werkgever de mogelijkheid zijn werknemers beperkte of ruime beleggingskeuzes te bieden.

Indien de werkgever kiest voor beperkte beleggingskeuzes voor zijn werknemers kan de werknemer kiezen uit het beleggingsprofiel Defensief, Neutraal of Offensief. Beleggen volgens een beleggingsprofiel noemen we Profielbeleggen.

Binnen de beleggingsprofielen Neutraal en Offensief heeft de werknemer de keuze uit twee lifecycles gericht op de aankoop op pensioendatum van een:

- vast pensioen; de hoogte van het pensioen is gedurende de uitkeringsperiode gegarandeerd
- variabel pensioen; het kapitaal wordt vanaf de pensioendatum doorbelegd, hierdoor staat de hoogte van het pensioen gedurende de uitkeringsperiode niet vast

Binnen het beleggingsprofiel Defensief wordt altijd in een lifecycle belegd gericht op de aankoop van een vast pensioen op de pensioendatum.

Indien de werknemer (nog) géén keuze heeft gemaakt wordt standaard in het beleggingsprofiel Neutraal belegd. Binnen een niet-WTP regeling wordt vervolgens belegd volgens een lifecycle gericht op de aankoop van een vast pensioen op de pensioendatum. Binnen een WTP regeling bepaalt de werkgever of de standaard lifecycle Neutraal is gericht op een vast of een variabel pensioen op de pensioendatum.

Overzicht beleggingskeuzes

Keuzes werkgever	
Beperkt	Ruim
- Lifecycle Defensief	- Lifecycle Defensief
- Lifecycle Neutraal vast pensioen en variabel pensioen	- Lifecycle Neutraal vast pensioen en variabel pensioen
- Lifecycle Offensief vast pensioen en variabel pensioen	- Lifecycle Offensief vast pensioen en variabel pensioen
	- Vrij beleggen

Biedt de werkgever zijn werknemers ruime beleggingskeuzes dan kan de werknemer in plaats van Profielbeleggen ook kiezen voor Vrij beleggen. Bij Vrij beleggen kan de werknemer naar eigen keuze beleggen in één of meerdere fondsen uit een palet beleggingsfondsen.

Profielbeleggen

Bij Profielbeleggen wordt er belegd volgens het lifecycle-principe. Hierbij worden de beleggingen van de werknemer automatisch aangepast naarmate de pensioenleeftijd nadert. Met het belegd kapitaal moet de werknemer op zijn pensioenleeftijd een vast pensioen en/of een variabel pensioen aankopen.

Vast pensioen

Kiest de werknemer op de pensioendatum voor een vast pensioen, dan staat de hoogte van het pensioen vanaf de pensioendatum vast. Binnen de lifecycle vast pensioen wordt hier rekening mee gehouden door de beleggingen naarmate de pensioenleeftijd nadert af te stemmen op het aan te kopen vaste pensioen.

Als de werknemer verder van zijn pensioenleeftijd af zit, kiezen we voor beleggingen in een mixfonds (combinatie van zakelijke en vastrentende waarden). In deze periode staat het maken van rendement centraal en nemen we meer beleggingsrisico. Naarmate de werknemer dichterbij zijn pensioenleeftijd komt, gaan we voor minder risico, door steeds meer te beleggen in obligaties. Op deze manier zorgen we dat het risico voor de werknemer wordt beperkt en hij toch kans heeft op een aantrekkelijk rendement.

Omdat bij een vast pensioen het volledige beleggingskapitaal op de pensioenleeftijd wordt aangewend voor aankoop van pensioen, heeft de rentestand van dat moment grote invloed op de hoogte van het pensioen.

Daarom kiezen we er voor vlak voor de pensioendatum te beleggen in obligaties met lange looptijden waardoor de beleggingen zo goed mogelijk zijn afgestemd op het aan te kopen pensioen. Op die manier beweegt het beleggingskapitaal mee met wisselende rentestanden. Hierdoor beperken we eventuele schommelingen in het pensioen dat de werknemer op zijn pensioendatum kan aankopen. De werknemer heeft daardoor meer zekerheid over het pensioen dat hij uiteindelijk zal krijgen.

Variabel pensioen

Kiest de werknemer op de pensioendatum voor een variabel pensioen, dan staat de hoogte van het pensioen niet vast. Het kapitaal wordt na de pensioendatum doorbelegd. Aan het aanwezige beleggingskapitaal wordt maandelijks een pensioenuitkering onttrokken. Jaarlijks wordt de uitkering opnieuw vastgesteld op basis van het op dat moment aanwezige beleggingskapitaal en het geldende tarief. De pensioenuitkering zal hierdoor jaarlijks fluctueren. De werknemer heeft hiermee kans op een hoger pensioen dan bij een vast pensioen, dit kan echter ook lager zijn. Binnen de lifecycle variabel pensioen wordt rekening gehouden met doorbeleggen na de pensioendatum.

Als de werknemer verder van zijn pensioenleeftijd af zit, kiezen we voor beleggingen in een mixfonds (combinatie van zakelijke en vastrentende waarden). In deze periode staat het maken van rendement centraal en nemen we meer beleggingsrisico. Omdat op de pensioenleeftijd het beleggingskapitaal niet volledig aangewend hoeft te worden voor aankoop van een pensioen, hoeven de beleggingen op de pensioenleeftijd niet volledig afgestemd te worden op het aan te kopen pensioen. Hierdoor kan er meer en langer in zakelijke waarden worden belegd.

Lifecycle fondsen

De lifecycles zijn samengesteld met de volgende fondsen:

Fondsnaam	SFDR-classificering	Risico-indicator (PRIIPS)
ASR Pensioen Mixfonds Defensief	Artikel 8	3
ASR Pensioen Mixfonds Neutraal	Artikel 8	4
ASR Pensioen Mixfonds Offensief	Artikel 8	4
ASR Pensioen Bedrijfsobligatiefonds	Artikel 8	2
ASR Pensioen Staatsobligatiefonds 10-15 Jaar	Artikel 8	2
ASR Pensioen Staatsobligatiefonds 15+ Jaar	Artikel 8	3
ASR Pensioen Staatsobligatiefonds 20+ Jaar	Artikel 8	3

Afhankelijk van het beleggingsprofiel wordt er in de lifecycle tot 20 jaar (beleggingsprofiel Defensief), 13 jaar (beleggingprofiel Neutraal) of 10 jaar (beleggingsprofiel Offensief) voor de pensioenleeftijd voor 100% belegd in het bijbehorende ASR Pensioen Mixfonds. Daarna wijzigt de verhouding en wordt steeds meer in het ASR Pensioen Bedrijfsobligatiefonds en de ASR Pensioen Staatsobligatiefondsen met bepaalde looptijden belegd.



ASR Pensioen Mixfondsen

De ASR Pensioen Mixfondsen beleggen in zakelijke waarden en vastrentende waarden.

Zakelijke waarden:	een breed spectrum van aandelen van beursgenoteerde bedrijven met wereldwijde spreiding en/of bedrijven die actief zijn in een bepaalde regio, te weten Europa, de Verenigde Staten, de Pacific regio en opkomende landen of die een actieve bijdrage leveren aan de Sustainable Development Goals, zogenaamde impact beleggingen. Dit zijn beleggingen met een meetbaar positief effect op mens, milieu, maatschappij en goed bestuur in combinatie met een gezond financieel rendement.
Vastrentende waarden:	obligaties uitgegeven door bedrijven en overheden van goed geachte kwaliteit binnen de Eurozone, hoogrentende obligaties uitgegeven door wereldwijde ondernemingen met een lagere kredietwaardigheid ("high yield bonds") en staatsobligaties uitgegeven door opkomende markten ("emerging markets debts"). Daarnaast wordt belegd in een dwarsdoorsnede van hypothecaire leningen van particuliere Nederlandse woonhuizen, waarvan leningen met en zonder Nationale Hypotheek Garantie (NHG) met een impliciete rating van AAA respectievelijk AA.

Onderverdeling strategisch beleggingsbeleid binnen de mixfondsen

	Zakelijke waarden	Vastrentende waarden
ASR Pensioen Mixfonds Defensief	70%	30%
ASR Pensioen Mixfonds Neutraal	80%	20%
ASR Pensioen Mixfonds Offensief	90%	10%

De ASR Pensioen Mixfondsen worden beheerd door een gespecialiseerd beleggingsteam binnen a.s.r. dat kritisch kijkt naar de markten die worden gevolgd. Er is voor de mixfondsen sprake van een actief tactisch beleggingsbeleid. Dit betekent dat er wordt ingespeeld op marktontwikkelingen en, afhankelijk van de visie op de markten, de bandbreedte wordt benut om extra rendement te genereren. Het a.s.r. duurzaamheidsbeleid wordt hierbij gevolgd, bijvoorbeeld producenten van controversiële wapens en producenten die kinderarbeid toelaten worden uitgesloten.

Onderliggende fondsen en verdeling ASR Pensioen Mixfondsen

ASR Pensioen Mixfondsen Defensief					
	Asset allocatie	Onderliggend fonds	SFDR	Categorie	Asset mix
Zakelijk	70%	ASR Duurzaam Amerikaanse Aandelen Fonds	artikel 8	Aandelen Verenigde Staten	33,00%
		ASR ESG IndexPlus Institutioneel Europa Aandelenfonds	artikel 8	Aandelen Europa	18,00%
		Northern Trust Emerging Markets Custom ESG Equity Fund	artikel 8	Aandelen Opkomende Landen	7,00%
		ASR Duurzaam Azië Aandelen Fonds	artikel 8	Aandelen Pacific-regio	7,00%
		ASR Wereldwijd Impact Aandelen Fonds*	artikel 9	Impactaandelen Wereldwijd Ontwikkelde markten	5,00%
Vastrentend	30%	ASR ESG IndexPlus Institutioneel Euro Staatsobligatie Fonds	artikel 8	Vastrentend Staatsobligaties	2,00%
		ASR ESG IndexPlus Institutioneel Euro Bedrijfsobligatie Fonds	artikel 8	Vastrentend Bedrijfsobligaties	15,00%
		iShares \$ High Yield Corp Bond ESG ETF en iShares € High Yield Corp Bond ESG ETF	artikel 8	Vastrentend Hoogrentende obligaties	4,00%
		iShares J.P. Morgan ESG \$ EM Bond ETF USD	artikel 8	Vastrentend Opkomende Landen	4,00%
		ASR Hypotheekfondsen NHG (35%) en ASR Hypotheekfondsen Niet-NHG (65%)	artikel 8	Hypotheeken	5,00%

ASR Pensioen Mixfondsen Neutraal					
	Asset allocatie	Onderliggend fonds	SFDR	Categorie	Asset mix
Zakelijk	80%	ASR Duurzaam Amerikaanse Aandelen Fonds	artikel 8	Aandelen Verenigde Staten	38,00%
		ASR ESG IndexPlus Institutioneel Europa Aandelenfonds	artikel 8	Aandelen Europa	21,00%
		Northern Trust Emerging Markets Custom ESG Equity Fund	artikel 8	Aandelen Opkomende Landen	8,00%
		ASR Duurzaam Azië Aandelen Fonds	artikel 8	Aandelen Pacific-regio	8,00%
		ASR Wereldwijd Impact Aandelen Fonds*	artikel 9	Impactaandelen Wereldwijd Ontwikkelde markten	5,00%
Vastrentend	20%	ASR ESG IndexPlus Institutioneel Euro Staatsobligatie Fonds	artikel 8	Vastrentend Staatsobligaties	0,00%
		ASR ESG IndexPlus Institutioneel Euro Bedrijfsobligatie Fonds	artikel 8	Vastrentend Bedrijfsobligaties	9,00%

ASR Pensioen Mixfonds Neutraal					
	Asset allocatie	Onderliggend fonds	SFDR	Categorie	Asset mix
		iShares \$ High Yield Corp Bond ESG ETF en iShares € High Yield Corp Bond ESG ETF	artikel 8	Vastrentend Hoogrentende obligaties	3,00%
		iShares J.P. Morgan ESG \$ EM Bond ETF USD	artikel 8	Vastrentend Opkomende Landen	3,00%
		ASR Hypotheekfonds NHG (35%) en ASR Hypotheekfonds Niet-NHG (65%)	artikel 8	Hypotheken	5,00%

ASR Pensioen Mixfonds Offensief					
	Asset allocatie	Onderliggend fonds	SFDR	Categorie	Asset mix
Zakelijk	90%	ASR Duurzaam Amerikaanse Aandelen Fonds	artikel 8	Aandelen Verenigde Staten	43,00%
		ASR ESG IndexPlus Institutioneel Europa Aandelenfonds	artikel 8	Aandelen Europa	24,00%
		Northern Trust Emerging Markets Custom ESG Equity Fund	artikel 8	Aandelen Opkomende Landen	9,00%
		ASR Duurzaam Azië Aandelen Fonds	artikel 8	Aandelen Pacific-regio	9,00%
		ASR Wereldwijd Impact Aandelen Fonds *	artikel 9	Impactaandelen Wereldwijd Ontwikkelde markten	5,00%
Vastrentend	10%	ASR ESG IndexPlus Institutioneel Euro Staatsobligatie Fonds	artikel 8	Vastrentend Staatsobligaties	0,00%
		ASR ESG IndexPlus Institutioneel Euro Bedrijfsobligatie Fonds	artikel 8	Vastrentend Bedrijfsobligaties	5,00%
		iShares \$ High Yield Corp Bond ESG ETF en iShares € High Yield Corp Bond ESG ETF	artikel 8	Vastrentend Hoogrentende obligaties	1,00%
		iShares J.P. Morgan ESG \$ EM Bond ETF USD	artikel 8	Vastrentend Opkomende Landen	1,00%
		ASR Hypotheekfonds NHG (35%) en ASR Hypotheekfonds Niet-NHG (65%)	artikel 8	Hypotheken	3,00%

* Het ASR Wereldwijd Impact Aandelen Fonds wordt begin Q2 toegevoegd aan de ASR Pensioen Mixfondsen.

De actuele fondssamenstelling van de mixfondsen vindt u op www.asr.nl/service/fondsen-koersen.

De fondsverdeling binnen de ASR Pensioen Mixfondsen is een richtlijn. Op basis van het beleggingsbeleid kan de fondsbeheerder binnen vastgestelde bandbreedtes van de hierboven vermelde percentages afwijken. De bandbreedtes zijn te vinden in het Informatiememorandum, in het Supplement van het betreffende fonds.

ASR Pensioen Bedrijfsobligatiefonds

Het ASR Pensioen Bedrijfsobligatiefonds belegt voornamelijk in bedrijfsobligaties en andere niet-staatsobligaties (credits), uitgegeven door debiteuren van goed geachte kwaliteit, ook wel 'investment grade' genoemd. Bedrijfsobligaties bieden een extra beleggingsmogelijkheid binnen de vastrentende beleggingen. Vanwege het hogere risico ten opzichte van staatsobligaties willen beleggers een extra vergoeding boven de staatsrente. Deze risico-opslag wordt spread genoemd. De hogere rente op bedrijfsobligaties biedt dus extra rendement. Vanwege het debiteurenrisico (risico dat de uitgevende instelling failliet gaat) is spreiding over meerdere obligaties door middel van een fonds essentieel.

ASR Pensioen Staatsobligatiefondsen


De ASR Pensioen Staatsobligatiefondsen beleggen hoofdzakelijk in staatsobligaties die deel uitmaken van de Europese Monetaire Unie met looptijden passend bij de pensioenaanspraken en van hoge kwaliteit. Er is binnen de aangegeven risicokaders beperkte ruimte voor semi-staatsleningen en andere leningen die passen bij de beleggingsdoelstelling. De fondsen kennen nagenoeg geen valutarisico.

Binnen een lifecycle gericht op een vast pensioen wordt gebruik gemaakt van meerdere ASR Pensioen Staatsobligatiefondsen. De onderlinge samenstelling van de ASR Pensioen Staatsobligatiefondsen binnen een lifecycle vindt zodanig plaats dat de gemiddelde looptijd van de beleggingen zo goed mogelijk aansluit bij de gemiddelde looptijd van het aan te kopen pensioen. Daardoor is de werknemer minder afhankelijk van renteschommelingen op het moment dat er pensioen moet worden aangekocht.



11 Pensioen Profielbeleggen en Vrij beleggen

Het renterisico met betrekking tot het aan te kopen pensioen neemt hierdoor af. Tenminste jaarlijks wordt de aansluiting van de gemiddelde looptijd van de beleggingen en de gemiddelde looptijd van het aan te kopen pensioen opnieuw bepaald en worden de beleggingen daarop afgestemd. Deze afstemming vindt plaats door de verhouding van de ASR Pensioen Staatsobligatiefondsen aan te passen.

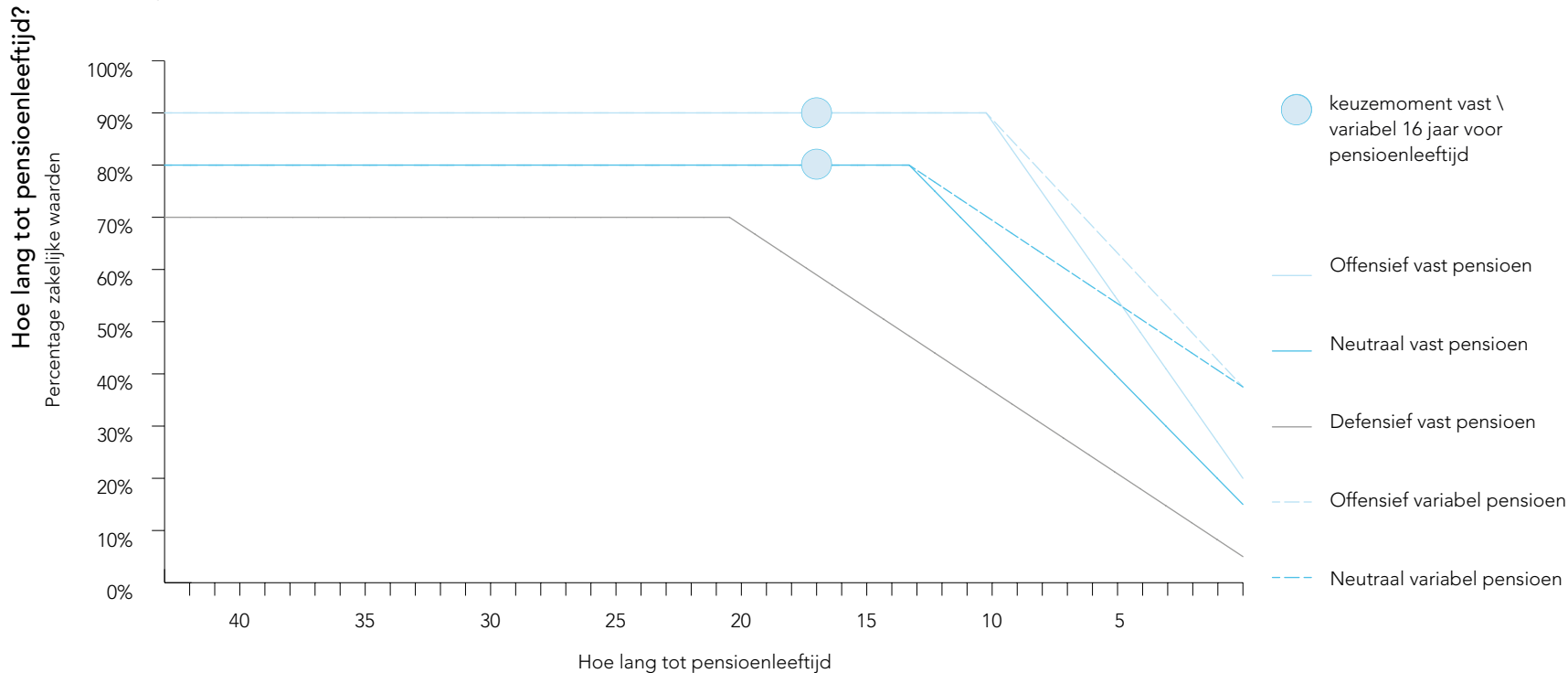


Structuur Lifecycles

Standaard wordt er belegd volgens het beleggingsprofiel Neutraal (default). De werknemer moet 16 jaar voor de pensioenleeftijd een keuze maken voor het vervolg van de lifecycle. Hierbij kan de werknemer kiezen voor een vervolg van de lifecycle dat gericht is op het aankopen van een vast pensioen of gericht is op het aankopen van een (gedeeltelijk) variabel pensioen.

Afhankelijk van de opties die de werkgever heeft gekozen, kunnen werknemers kiezen om te beleggen volgens een ander beleggingsprofiel:

- Beleggingsprofiel Defensief (alleen lifecycle vast pensioen);
- Beleggingsprofiel Offensief; bij dit beleggingsprofiel moet de werknemer 16 jaar voor de pensioenleeftijd een keuze maken voor het vervolg van de lifecycle. Hierbij kan de werknemer kiezen voor een vervolg van de lifecycle dat gericht is op het aankopen van een vast pensioen of gericht is op het aankopen van een (gedeeltelijk) variabel pensioen.



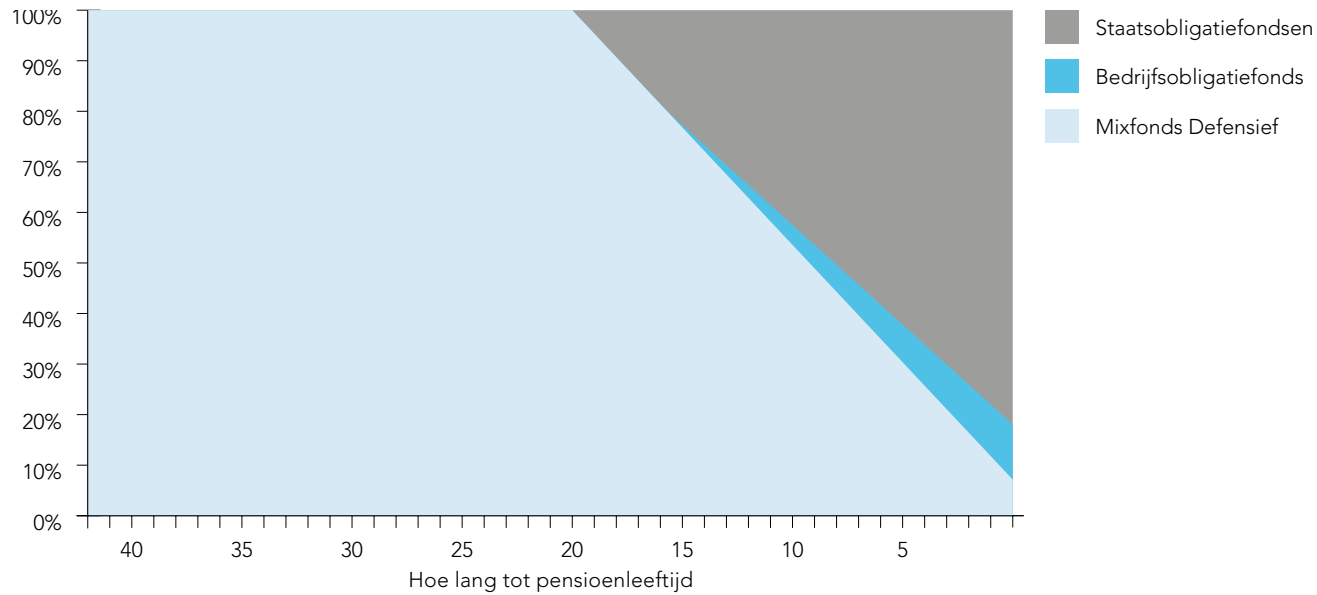
In de tabellen en grafieken op de volgende pagina's ziet u hoe de verschillende lifecycles precies verlopen.

Lifecycle Defensief (vast pensioen)

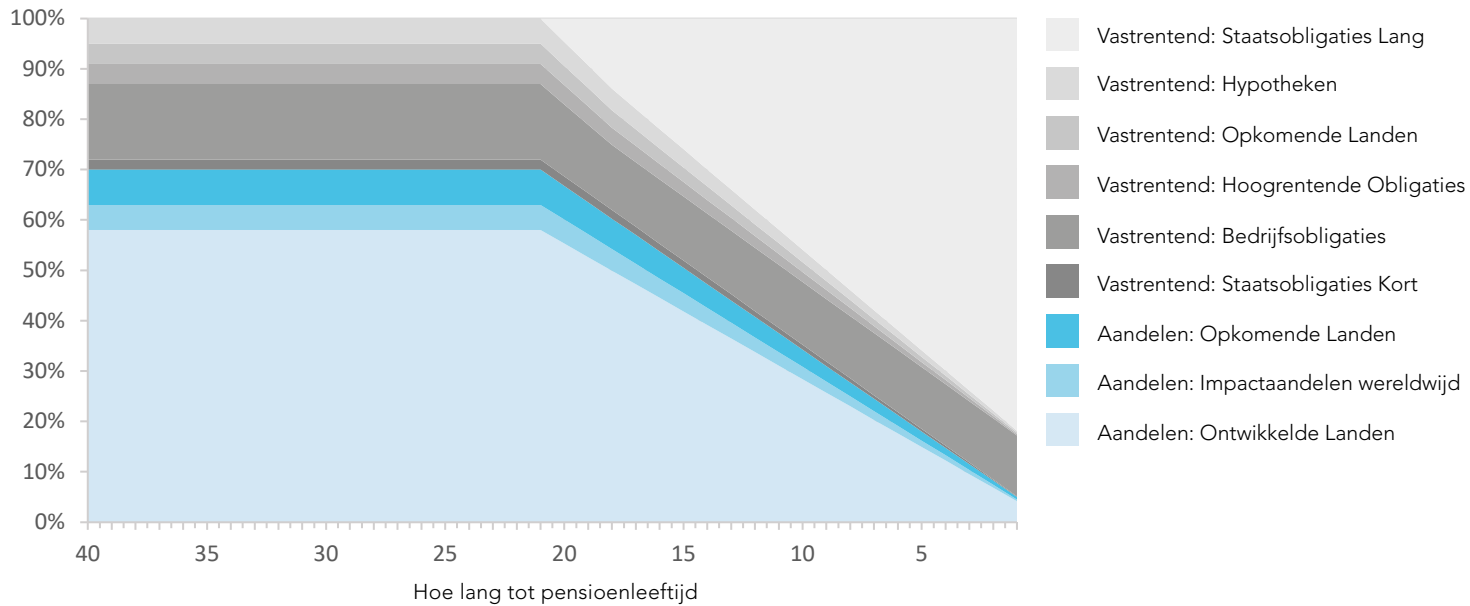
	Mixfonds Defensief	Zakelijke waarden	Vastrentende waarden	Bedrijfs- obligatiefonds	Staatsobligatie- fonds 10-15	Staatsobligatie- fonds 15+	Staatsobligatie- fonds 20+
> 20 jaar	100,00%	70,00%	30,00%	0,00%	0,00%	0,00%	0,00%
20 jaar	95,36%	66,75%	28,61%	0,00%	3,99%	0,65%	0,00%
19 jaar	90,71%	63,50%	27,21%	0,00%	7,98%	1,31%	0,00%
18 jaar	86,07%	60,25%	25,82%	0,00%	11,97%	1,96%	0,00%
17 jaar	81,43%	57,00%	24,43%	0,60%	15,44%	2,53%	0,00%
16 jaar	76,79%	53,75%	23,04%	1,25%	18,86%	3,10%	0,00%
15 jaar	72,14%	50,50%	21,64%	1,90%	22,30%	3,66%	0,00%
14 jaar	67,50%	47,25%	20,25%	2,55%	25,73%	4,22%	0,00%
13 jaar	62,86%	44,00%	18,86%	3,20%	29,16%	4,78%	0,00%
12 jaar	58,21%	40,75%	17,46%	3,85%	32,59%	5,35%	0,00%
11 jaar	53,57%	37,50%	16,07%	4,50%	36,02%	5,91%	0,00%
10 jaar	48,93%	34,25%	14,68%	5,15%	39,45%	6,47%	0,00%
9 jaar	44,29%	31,00%	13,29%	5,80%	42,87%	7,04%	0,00%
8 jaar	39,64%	27,75%	11,89%	6,45%	46,31%	7,60%	0,00%
7 jaar	35,00%	24,50%	10,50%	7,10%	49,74%	8,16%	0,00%
6 jaar	30,36%	21,25%	9,11%	7,75%	53,16%	8,73%	0,00%
5 jaar	25,71%	18,00%	7,71%	8,40%	56,60%	9,29%	0,00%
4 jaar	21,07%	14,75%	6,32%	9,05%	60,03%	9,85%	0,00%
3 jaar	16,43%	11,50%	4,93%	9,70%	63,46%	10,41%	0,00%
2 jaar	11,79%	8,25%	3,54%	10,35%	66,88%	10,98%	0,00%
1 jaar	7,14%	5,00%	2,14%	11,00%	70,32%	11,54%	0,00%

Bovenstaande tabel geldt bij een pensioenleeftijd van 68 jaar.

Lifecycle Defensief vast pensioen; samenstelling beleggingsfondsen



Lifecycle Defensief vast pensioen; samenstelling beleggingscategorieën



Lifecycle Neutraal vast pensioen

	Mixfonds Neutraal	Zakelijke waarden	Vastrentende waarden	Bedrijfs- obligatiefonds	Staatsobligatie- fonds 10-15	Staatsobligatie- fonds 15+	Staatsobligatie- fonds 20+
Tot keuzemoment vast/variabel pensioen							
> 16 jaar	100,00%	80,00%	20,00%	0,00%	0,00%	0,00%	0,00%
Vast pensioen							
16 jaar	100,00%	80,00%	20,00%	0,00%	0,00%	0,00%	0,00%
15 jaar	100,00%	80,00%	20,00%	0,00%	0,00%	0,00%	0,00%
14 jaar	100,00%	80,00%	20,00%	0,00%	0,00%	0,00%	0,00%
13 jaar	93,75%	75,00%	18,75%	5,44%	0,50%	0,31%	0,00%
12 jaar	87,50%	70,00%	17,50%	5,87%	4,07%	2,56%	0,00%
11 jaar	81,25%	65,00%	16,25%	6,31%	7,64%	4,80%	0,00%
10 jaar	75,00%	60,00%	15,00%	6,75%	11,21%	7,04%	0,00%
9 jaar	68,75%	55,00%	13,75%	7,19%	14,78%	9,28%	0,00%
8 jaar	62,50%	50,00%	12,50%	7,62%	18,35%	11,53%	0,00%
7 jaar	56,25%	45,00%	11,25%	8,06%	21,92%	13,77%	0,00%
6 jaar	50,00%	40,00%	10,00%	8,50%	25,49%	16,01%	0,00%
5 jaar	43,75%	35,00%	8,75%	8,94%	29,06%	18,25%	0,00%
4 jaar	37,50%	30,00%	7,50%	9,37%	32,63%	20,50%	0,00%
3 jaar	31,25%	25,00%	6,25%	9,81%	36,20%	22,74%	0,00%
2 jaar	25,00%	20,00%	5,00%	10,25%	39,77%	24,98%	0,00%
1 jaar	18,75%	15,00%	3,75%	10,69%	43,34%	27,22%	0,00%

Hoe lang tot pensioenleeftijd?

Bovenstaande tabel geldt bij een pensioenleeftijd van 68 jaar.

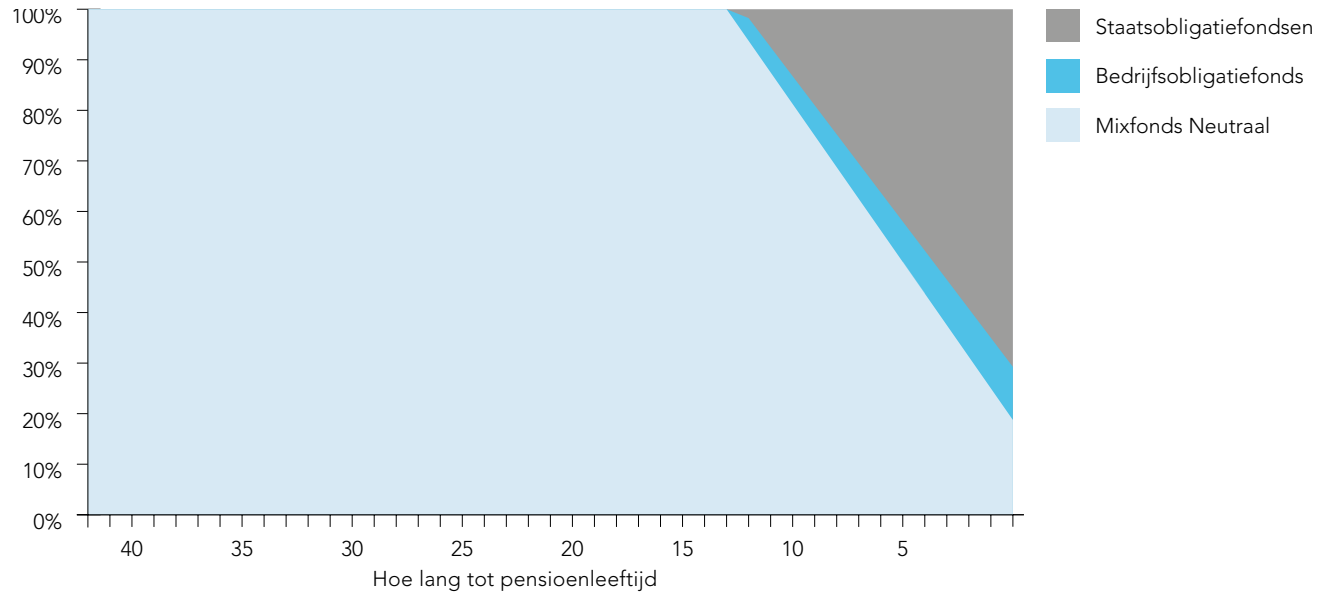
Lifecycle Neutraal variabel pensioen

	Mixfonds Neutraal	Zakelijke waarden	Vastrentende waarden	Bedrijfs- obligatiefonds	Staatsobligatie- fonds 10-15	Staatsobligatie- fonds 15+	Staatsobligatie- fonds 20+
Tot keuzemoment vast/variabel pensioen							
> 16 jaar	100,00%	80,00%	20,00%	0,00%	0,00%	0,00%	0,00%
Variabel pensioen							
16 jaar	100,00%	80,00%	20,00%	0,00%	0,00%	0,00%	0,00%
15 jaar	100,00%	80,00%	20,00%	0,00%	0,00%	0,00%	0,00%
14 jaar	100,00%	80,00%	20,00%	0,00%	0,00%	0,00%	0,00%
13 jaar	95,91%	76,73%	19,18%	4,09%	0,00%	0,00%	0,00%
12 jaar	91,83%	73,46%	18,37%	5,57%	2,60%	0,00%	0,00%
11 jaar	87,74%	70,19%	17,55%	5,86%	6,40%	0,00%	0,00%
10 jaar	83,65%	66,92%	16,73%	6,14%	10,21%	0,00%	0,00%
9 jaar	79,57%	63,66%	15,91%	6,43%	14,00%	0,00%	0,00%
8 jaar	75,48%	60,38%	15,10%	6,72%	17,80%	0,00%	0,00%
7 jaar	71,39%	57,11%	14,28%	7,00%	21,61%	0,00%	0,00%
6 jaar	67,31%	53,85%	13,46%	7,29%	25,40%	0,00%	0,00%
5 jaar	63,22%	50,58%	12,64%	7,57%	29,21%	0,00%	0,00%
4 jaar	59,13%	47,30%	11,83%	7,86%	33,01%	0,00%	0,00%
3 jaar	55,05%	44,04%	11,01%	8,15%	36,80%	0,00%	0,00%
2 jaar	50,96%	40,77%	10,19%	8,43%	40,61%	0,00%	0,00%
1 jaar	46,88%	37,50%	9,38%	8,72%	44,40%	0,00%	0,00%

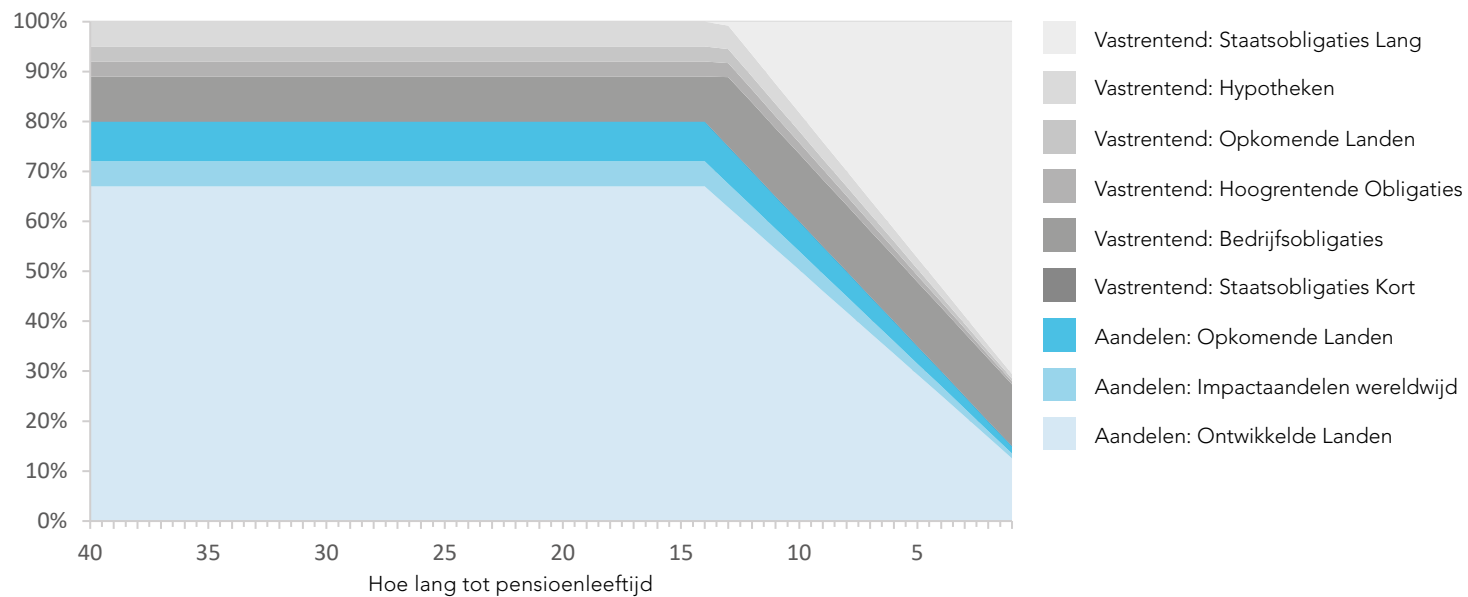
Hoe lang tot pensioenleeftijd?

Bovenstaande tabel geldt bij een pensioenleeftijd van 68 jaar.

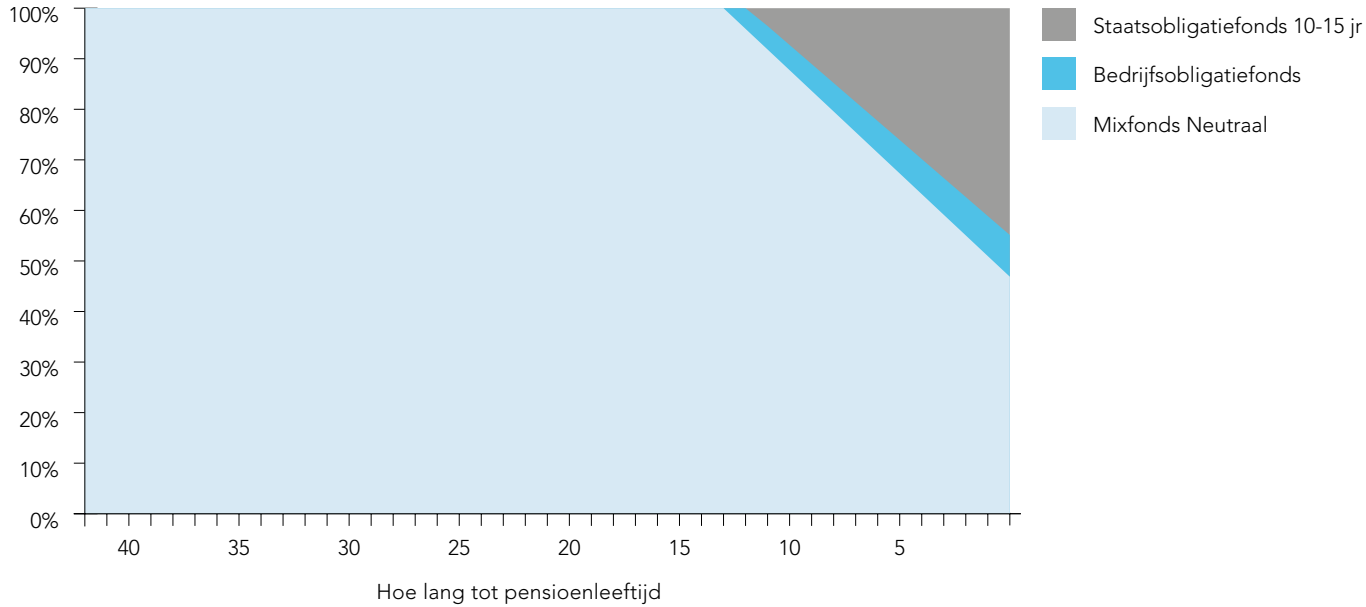
Lifecycle Neutraal vast pensioen; samenstelling beleggingsfondsen



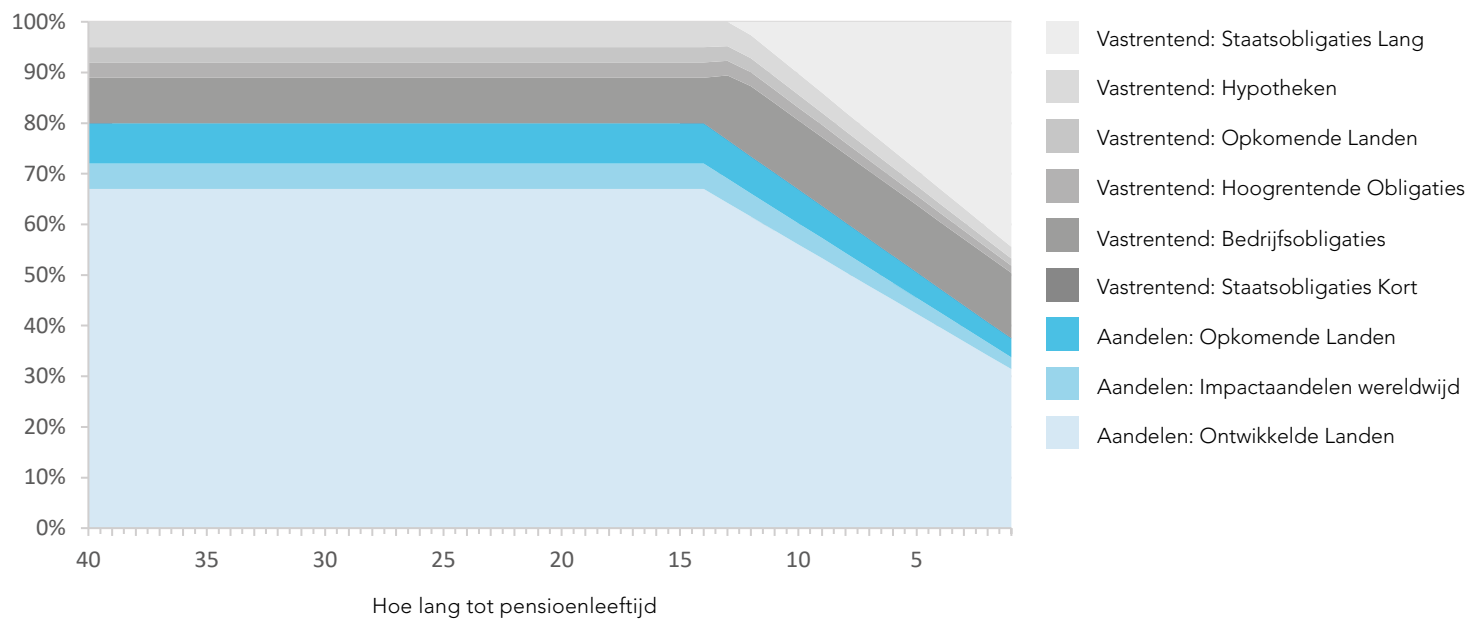
Lifecycle Neutraal vast pensioen; samenstelling beleggingscategorieën



Lifecycle Neutraal variabel pensioen; samenstelling beleggingsfondsen



Lifecycle Neutraal variabel pensioen; samenstelling beleggingscategorieën



Lifecycle Offensief vast pensioen

	Mixfonds Offensief	Zakelijke waarden	Vastrentende waarden	Bedrijfs- obligatiefonds	Staatsobligatie- fonds 10-15	Staatsobligatie- fonds 15+	Staatsobligatie- fonds 20+
Tot keuzemoment vast/variabel pensioen							
> 16 jaar	100,00%	90,00%	10,00%	0,00%	0,00%	0,00%	0,00%
Vast pensioen							
16 jaar	100,00%	90,00%	10,00%	0,00%	0,00%	0,00%	0,00%
15 jaar	100,00%	90,00%	10,00%	0,00%	0,00%	0,00%	0,00%
14 jaar	100,00%	90,00%	10,00%	0,00%	0,00%	0,00%	0,00%
13 jaar	100,00%	90,00%	10,00%	0,00%	0,00%	0,00%	0,00%
12 jaar	100,00%	90,00%	10,00%	0,00%	0,00%	0,00%	0,00%
11 jaar	100,00%	90,00%	10,00%	0,00%	0,00%	0,00%	0,00%
10 jaar	92,22%	83,00%	9,22%	7,78%	0,00%	0,00%	0,00%
9 jaar	84,44%	76,00%	8,44%	9,47%	3,09%	2,44%	0,56%
8 jaar	76,67%	69,00%	7,67%	9,70%	6,92%	5,45%	1,26%
7 jaar	68,89%	62,00%	6,89%	9,93%	10,75%	8,47%	1,96%
6 jaar	61,11%	55,00%	6,11%	10,17%	14,57%	11,49%	2,66%
5 jaar	53,33%	48,00%	5,33%	10,40%	18,40%	14,51%	3,36%
4 jaar	45,56%	41,00%	4,56%	10,63%	22,23%	17,52%	4,06%
3 jaar	37,78%	34,00%	3,78%	10,87%	26,05%	20,54%	4,76%
2 jaar	30,00%	27,00%	3,00%	11,10%	29,88%	23,56%	5,46%
1 jaar	22,22%	20,00%	2,22%	11,33%	33,72%	26,58%	6,15%

Hoe lang tot pensioenleeftijd?

Bovenstaande tabel geldt bij een pensioenleeftijd van 68 jaar.

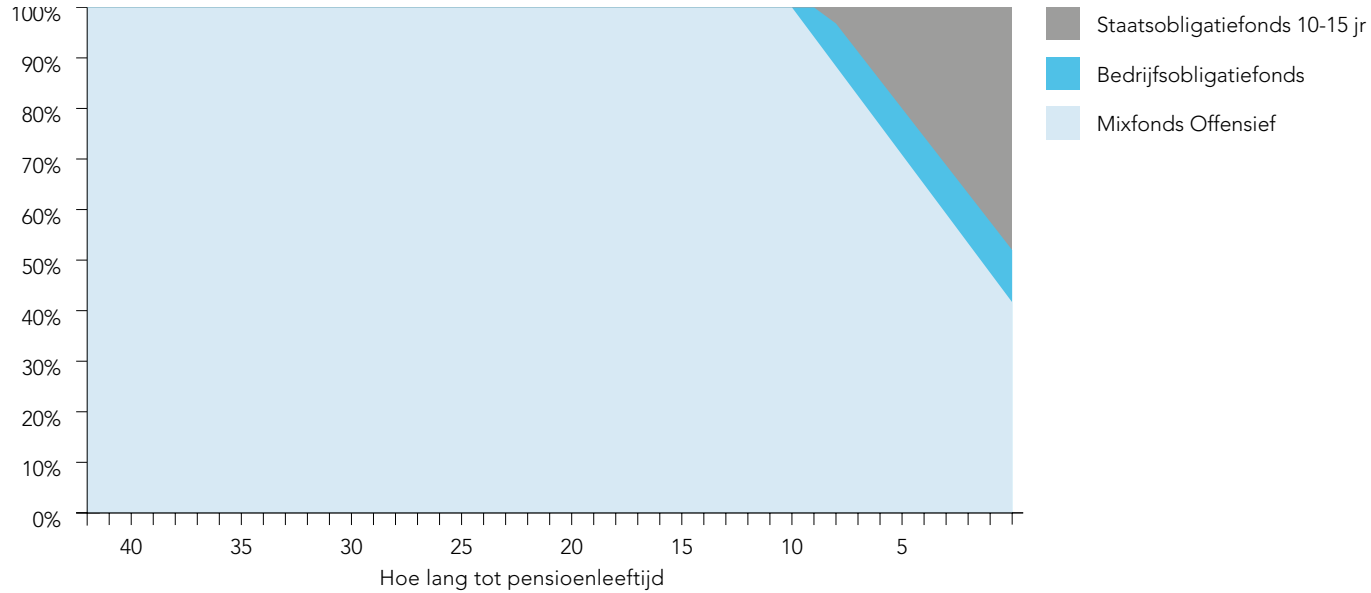
Lifecycle Offensief variabel pensioen

	Mixfonds Offensief	Zakelijke waarden	Vastrentende waarden	Bedrijfs- obligatiefonds	Staatsobligatie- fonds 10-15	Staatsobligatie- fonds 15+	Staatsobligatie- fonds 20+
Tot keuzemoment vast/variabel pensioen							
> 16 jaar	100,00%	90,00%	10,00%	0,00%	0,00%	0,00%	0,00%
Variabel pensioen							
16 jaar	100,00%	90,00%	10,00%	0,00%	0,00%	0,00%	0,00%
15 jaar	100,00%	90,00%	10,00%	0,00%	0,00%	0,00%	0,00%
14 jaar	100,00%	90,00%	10,00%	0,00%	0,00%	0,00%	0,00%
13 jaar	100,00%	90,00%	10,00%	0,00%	0,00%	0,00%	0,00%
12 jaar	100,00%	90,00%	10,00%	0,00%	0,00%	0,00%	0,00%
11 jaar	100,00%	90,00%	10,00%	0,00%	0,00%	0,00%	0,00%
10 jaar	94,17%	84,75%	9,42%	5,83%	0,00%	0,00%	0,00%
9 jaar	88,33%	79,50%	8,83%	9,35%	2,32%	0,00%	0,00%
8 jaar	82,50%	74,25%	8,25%	9,52%	7,98%	0,00%	0,00%
7 jaar	76,67%	69,00%	7,67%	9,70%	13,63%	0,00%	0,00%
6 jaar	70,83%	63,75%	7,08%	9,88%	19,29%	0,00%	0,00%
5 jaar	65,00%	58,50%	6,50%	10,05%	24,95%	0,00%	0,00%
4 jaar	59,17%	53,25%	5,92%	10,22%	30,61%	0,00%	0,00%
3 jaar	53,33%	48,00%	5,33%	10,40%	36,27%	0,00%	0,00%
2 jaar	47,50%	42,75%	4,75%	10,57%	41,93%	0,00%	0,00%
1 jaar	41,67%	37,50%	4,17%	10,75%	47,58%	0,00%	0,00%

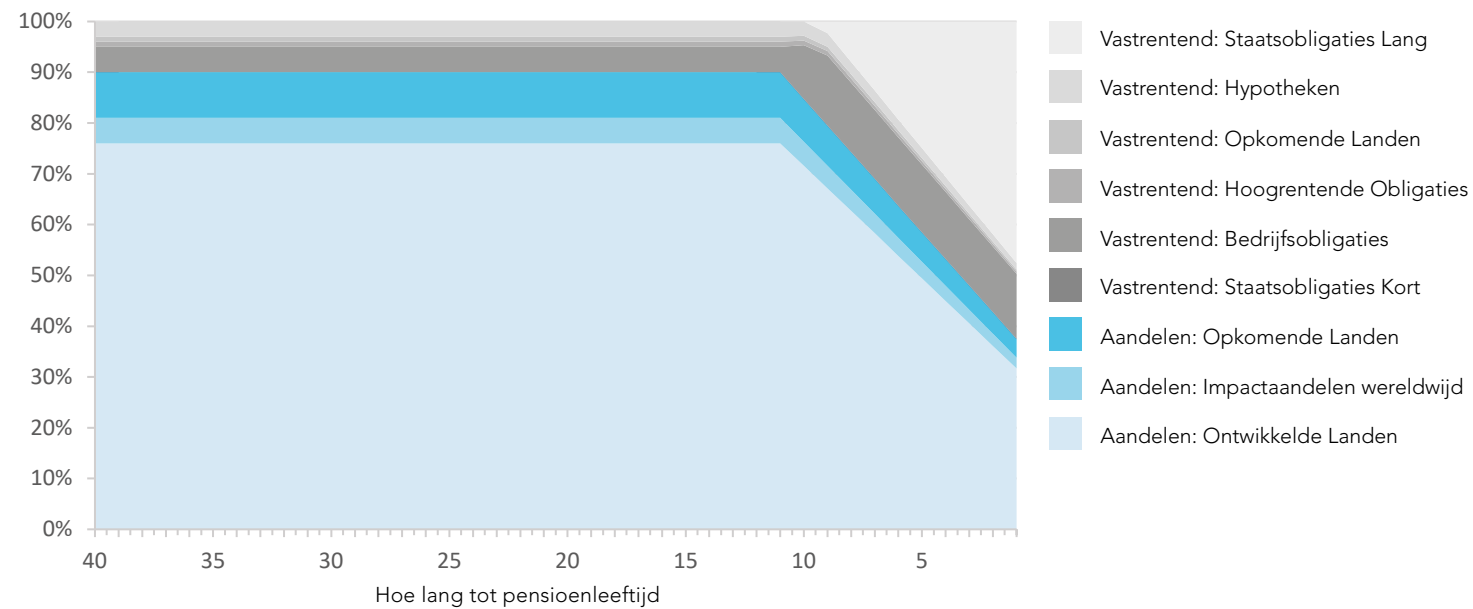
Hoe lang tot pensioenleeftijd?

Bovenstaande tabel geldt bij een pensioenleeftijd van 68 jaar.

Lifecycle Offensief variabel pensioen; samenstelling beleggingsfondsen



Lifecycle Offensief variabel pensioen; samenstelling beleggingscategorieën



Fondspalet Vrij beleggen

Indien de werkgever heeft gekozen voor ruime beleggingskeuzes dan kan de werknemer in plaats van Profielbeleggen ook kiezen voor Vrij beleggen.

Bij Vrij beleggen kan de werknemer naar eigen keuze beleggen in een of meerdere fondsen uit het onderstaande palet beleggingsfondsen.

Het palet fondsen bestaat uit de fondsen van de lifecycles en aanvullend geselecteerde actief beheerde fondsen en passief beheerde fondsen.

Fondsnaam	ISIN Code	SFDR-classificering	Risico-indicator (PRIIPS)	LKF (%)	In stap ¹⁾	Uit stap ¹⁾
Lifecycle fondsen						
ASR Pensioen Mixfonds Defensief	NL0012375158	Artikel 8	3	0,28	n.v.t.	n.v.t.
ASR Pensioen Mixfonds Neutraal	NL0012375166	Artikel 8	4	0,28	n.v.t.	n.v.t.
ASR Pensioen Mixfonds Offensief	NL0012375174	Artikel 8	4	0,28	n.v.t.	n.v.t.
ASR Pensioen Bedrijfsobligatiefonds (B-klasse)	NL0012294102	Artikel 8	2	0,25	0,30	0,00
ASR Pensioen Staatsobligatiefonds 10-15	NL0012375182	Artikel 8	2	0,20	0,15	0,15
ASR Pensioen Staatsobligatiefonds 15+	NL0012625032	Artikel 8	3	0,20	0,15	0,15
ASR Pensioen Staatsobligatiefonds 20+	NL0013995194	Artikel 8	3	0,20	0,15	0,15
Actief beheerde fondsen						
ASR Property Fund FGR	NL00150004K6	Artikel 8	5	0,58	n.v.t.	n.v.t.
ASR Euro Geldmarkt Fonds (A-klasse)	NL0015000MN7	Artikel 8	1	0,08	n.v.t.	n.v.t.
OBAM N.V. (Classic)	NL0006294035	Artikel 8	4	0,66	0,25	0,25
IndexPlus Fondsen						
ASR ESG IndexPlus Institutioneel Europa Aandelen Fonds (B-klasse)	NL0012294144	Artikel 8	6	0,25	0,20	0,10
ASR Duurzaam Amerikaanse Aandelen Fonds (C-klasse)	NL0015000A38	Artikel 8	6	0,25	0,10	0,10
ASR Duurzaam Wereldwijd Aandelen Fonds (C-klasse)	NL0015000O32	Artikel 8	6	0,25	0,15	0,15
ASR ESG IndexPlus Institutioneel Euro Staatsobligatie Fonds (B-klasse)	NL0012294185	Artikel 8	3	0,20	0,20	0,00

24 Pensioen Profielbeleggen en Vrij beleggen

Fondsnaam	ISIN Code	SFDR-classificering	Risico-indicator (PRIIPS)	LKF (%)	In stap ¹⁾	Uit stap ¹⁾
Passief beheerde fondsen						
BNP Paribas Easy MSCI World SRI S-Series PAB 5% Capped (Track Privilege H EUR-CAP)	LU1291108998	Artikel 8	4	0,25	0,05	0,00
Northern Trust Europe Custom ESG Equity Index UCITS FGR Feeder Fund A EUR Dis	NL0011400346	Artikel 8	6	0,15	0,25	0,05
Northern Trust North America Custom ESG Equity Index UCITS FGR Feeder Fund A EUR Dis	NL0011515440	Artikel 8	6	0,15	0,02	0,02
Northern Trust All Country Asia ex-Japan Custom ESG Equity Index Fund C EUR Acc	IE00B4NCR763	Artikel 8	6	0,14	0,20	0,25
Northern Trust Euro Government Bond Index Fund C EUR Acc	IE00BF0SY400	Artikel 8	4	0,07	0,07	0,03
Northern Trust Emerging Markets Custom ESG Equity Index UCITS FGR Fund A EUR Dis	NL0011515424	Artikel 8	6	0,25	0,20	0,25
Northern Trust Pacific Custom ESG Index FGR Fund A EUR Dis	NL0013216526	Artikel 8	5	0,15	0,05	0,05
iShares J.P. Morgan ESG \$ Emerging Markets Bond UCITS ETF USD (Acc)	IE00BF553838	Artikel 8	3	0,45	n.v.t. ²⁾	n.v.t. ²⁾
iShares \$ High Yield Corp Bond ESG UCITS ETF USD (Acc)	IE00BJK55B31	Artikel 8	3	0,25	n.v.t. ²⁾	n.v.t. ²⁾
iShares € High Yield Corp Bond ESG UCITS ETF EUR (Acc)	IE00BJK55C48	Artikel 8	3	0,25	n.v.t. ²⁾	n.v.t. ²⁾

¹⁾ Dit betreffen de maximale in- en uitstapkosten. De actuele in- en uitstapkosten van de beleggingsfondsen zijn terug te vinden op de fondspagina: www.asr.nl/service/fondsen-koersen.

²⁾ De iShares zijn Exchange Traded Funds (ETFs) en kennen geen op- en afslag t.o.v. de intrinsieke waarde alsmede geen swingpricing. Bij de transactiekosten gaat het voornamelijk om de bied/laat-spread (het verschil tussen de koop- en verkoopprijs) en de broker-provisie. ETF-spreads zijn vaak lager voor grotere fondsen (met meer beheerd vermogen) en fondsen met grote dagelijkse handelsvolumes. Herwegingskosten spelen een rol omdat de portefeuille van tijd tot tijd moet worden aangepast aan de mogelijk veranderde index. Dit betekent dat effecten moeten worden gekocht of verkocht, wat kosten met zich meebrengt

De kosten in bovenstaande tabel kunnen achterhaald zijn. De actuele kosten vindt u op www.asr.nl/service/fondsen-koersen in de maandelijkse factsheet van het betreffende fonds.

Kosten beleggingsfondsen

Lopende kosten

De lopende kosten geven inzicht in de kosten van een beleggingsfonds en bestaan uit een management fee, een service fee en eventuele overige kosten. De lopende kosten worden verrekend in de koers van het fonds en worden periodiek door de fondsbeheerder vastgesteld.

Management fee

De fondsbeheerder brengt kosten in rekening voor het beheer van het fondsvermogen. Op grond van het beleggingsbeleid van een fonds kan het fonds onderliggend beleggen in andere fondsen, die ook kosten in rekening brengen.

Service fee

Dit zijn bijvoorbeeld oprichtingskosten, kosten van toezichthouders, kosten van (accountants)controle, kosten van bewaring, kosten in verband met communicatie die voor het fonds zijn of worden gemaakt.


In- en uitstapvergoedingen

Beleggingsfondsen rekenen 'in- en uitstapkosten', ook wel in- en uitstapvergoedingen genoemd. Dit is een vergoeding voor de kosten die voortkomen uit de handelingen door een deelnemer die toetreedt of weggaat. Anders gezegd: transactiekosten voor het aan- of verkopen van beleggingen.



Voor de ASR Pensioen Mixfondsen rekenen we géén in- en uitstapvergoedingen maar sommige onderliggende fondsen kennen wel in- en uitstapvergoedingen. Indirect worden er dus wel kosten gemaakt. De gemaakte kosten worden verspreid over alle zittende deelnemers binnen de ASR Pensioen Mixfondsen.

Bij de ASR Pensioen Obligatiefondsen werkt het anders, daar brengen we wél in- en uitstapvergoedingen in rekening. Deze kosten worden verwerkt in de koers en uitgedrukt in een percentage. Het percentage verschilt per obligatiefonds. De fondsbeheerder stelt de hoogte van de in- en uitstapvergoedingen vast. Lees hier meer over de verschillende methodieken en de hoogte van onze in- en uitstapvergoedingen.



Duurzaam beleggen: niet alleen maar mooie woorden

Onze beleggingen mogen de mens, de maatschappij en het milieu niet schaden. Daarom moeten alle beleggingen voldoen aan strenge duurzaamheidseisen. Hiervoor gebruiken we al sinds 2007 ons Socially Responsible Investment (SRI)-beleid. Dit beleid bevat onze criteria op het gebied van duurzaamheid. En hierin beschrijven we hoe we duurzaamheidsrisico's meewegen in onze beleggingsbeslissingen. We passen het beleid periodiek aan op basis van nieuwe inzichten, doelstellingen en verwachtingen.

Landen en bedrijven die niet aan onze criteria voldoen, sluiten we uit van onze beleggingsportefeuille. En we investeren juist extra in landen en ondernemingen die bijdragen aan een duurzame maatschappij. Hoe we dat doen? Op basis van positieve selectiecriteria maken we een rangschikking van bedrijven en landen die vooroplopen op het gebied van duurzaamheid. Dit zijn landen en bedrijven die inzetten op de energietransitie en het tegengaan van risico's van klimaatverandering. Maar ook gezondheidszorg en onderwijs zijn belangrijke thema's voor ons.

Wat doen we dan bijvoorbeeld?

We investeren niet in wapens, tabak en de gokindustrie. Of in bedrijven die een groot deel van hun omzet halen uit nucleaire energie, olie schalie en steenkolen. We eisen dat bedrijven voldoen aan internationale afspraken op het gebied van mensen- en arbeidsrechten en milieu. We hanteren criteria voor de gelijke behandeling van mannen en vrouwen, leefbaar loon, vakbondsvrijheid en uitsluiting van kinderarbeid. Voor beleggingen in staatsleningen kijken we onder andere naar de mate van democratische vrijheid en corruptie. En we gaan het gesprek aan met de bedrijven en (overheden van) landen waarin we beleggen. Op die manier geloven we meer waarde te kunnen creëren, zowel financieel als maatschappelijk.

Sustainable Finance Action Plan

De financiële sector speelt een belangrijke rol in een groenere en duurzamere economie. Op Europees niveau is er daarom een actieplan opgesteld: het Sustainable Finance Action Plan. Dit plan moet de financiële sector er toe bewegen om meer te beleggen in activiteiten die zich richten op de langere termijn en op duurzaamheid.

Eén van de Europese wetten die voortvloeit uit het actieplan is de Sustainable Finance Disclosure Regulation (SFDR). De SFDR heeft als doel om informatieverschaffing over duurzame beleggingen binnen de financiële sector te verbeteren. We geven graag inzicht in hoe we beleggen en waarom.

Naast ons Socially Responsible Investment-beleid geven we ook meer inzicht over duurzaamheid via een Principles Adverse Impact Statement (PAI-Statement). Bij beleggen bestaat de kans dat er een mogelijk negatieve impact is. Dit worden ook wel de ongunstige effecten (van de beleggingen) genoemd. De wijze waarop wij met ongunstige effecten omgaan staat beschreven in het 'PAI-Statement'. Daarnaast maken we kwartaalberichten waarin we de acties beschrijven die we nemen op het gebied van duurzaamheid. Die berichten vind je op de pagina Duurzame belegger. Op deze pagina vind je ook ons stembeleid en onze gedragscodes. Lees meer over ons beloningsbeleid.

Precontractuele informatie

Binnen de beleggingen van het Werknemerspensioen houden wij ons ook bezig met verschillende duurzaamheidskenmerken. We kijken dan naar sociale en ecologische kenmerken. In onderstaande documenten lees je onder andere hoe wij omgaan met duurzaamheidsrisico's. En hoe deze risico's worden meegenomen in de wijze waarop wij beslissingen maken. De samenstelling van de beleggingen ontwikkelt mee met de leeftijd van de werknemer, de lifecycle. Daarom geven wij de informatie voor twee verschillende leeftijdscategorieën:

- [Precontractuele duurzaamheidsinformatie over de beleggingsportefeuille voor de leeftijdscategorie 45 jaar](#)
- [Precontractuele duurzaamheidsinformatie over de beleggingsportefeuille voor de leeftijdscategorie 60 jaar](#)



Vermogensbeheer

Het beheer van de beleggingsfondsen is uitbesteed aan ASR Vermogensbeheer N.V. (hierna 'AVB'). AVB is een Nederlandse vermogensbeheerder die duurzaam beleggen hoog in het vaandel heeft staan. Klanten van AVB zijn onder meer pensioenfondsen, verzekeraars, onderwijsinstellingen, goede doelen en vermogensfondsen. Dagelijks werkt AVB met hen samen aan een verantwoord rendement. Een rendement dat bijdraagt aan hun doelstellingen. Kijk voor meer informatie op www.asrvermogensbeheer.nl. AVB is een 100%-deelneming van ASR Nederland N.V.

AVB is opgericht op 8 juni 2007 en statutair gevestigd te Utrecht. AVB staat ingeschreven in het handelsregister van de Kamer van Koophandel onder nummer 30227237 te Utrecht. AVB is in het bezit van een door de Stichting Autoriteit Financiële Markten verleende vergunning voor het beheren van Beleggingsinstellingen als bedoeld in artikel 2:65 eerste lid, sub a van de Wet op het financieel toezicht. Daarnaast heeft de AFM toegestaan om de volgende activiteiten te verrichten of diensten te verlenen op basis van artikel 2:67a, tweede lid onderdelen a, b en d Wft ('Wet op het financieel toezicht):

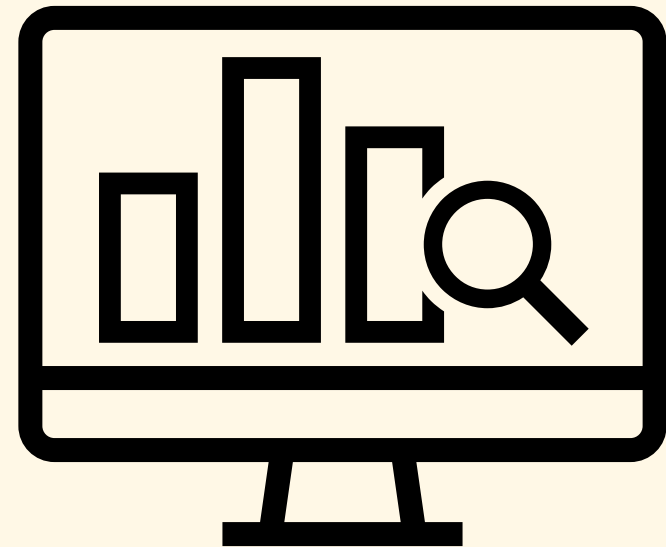
- Het beheren van een individueel vermogen;
- Het in de uitoefening van een beroep of bedrijf adviseren over financiële instrumenten;
- Het in de uitoefening van beroep of bedrijf ontvangen en doorgeven van orders van cliënten met betrekking tot financiële instrumenten.



Een aantal van de (onderliggende) fondsen van Profielbeleggen en Vrij beleggen staan onder beheer van professionele externe vermogensbeheerders. AVB vervult de monitoring functie ten aanzien van deze fondsen.

Zowel AVB als deze professionele externe vermogensbeheerders beschikken over een ISAE (International Standards for Assurance Engagements) 3402 type II verklaring. Deze verklaring geeft aan dat de vermogensbeheerders de processen en kwaliteitsaspecten goed beheersen.

a.s.r. Pensioenen streeft continu naar een optimale invulling van de beleggingsprofielen en de fondsen van Profielbeleggen en Vrij beleggen. Hierbij heeft a.s.r. Pensioenen de mogelijkheid om de beleggingsprofielen aan te passen en/of (onderliggende) fondsen van Profielbeleggen en Vrij beleggen uit het palet te halen of te vervangen, bijvoorbeeld als de prijsstelling en/of de prestaties van deze beleggingsprofielen en fondsen en/of de externe vermogensbeheerder(s) daartoe aanleiding geven.



A.S.I.

Archimedeslaan 10

3584 BA Utrecht

www.asr.nl

ASR Levensverzekering N.V. KvK 30000847 Utrecht

ASR Vermogensbeheer N.V. KvK 30227237 Utrecht

55752NL_1223