

In dit beleggingsbericht staan de rendementen tot en met het tweede kwartaal van 2019 weergegeven. Eerst van de verschillende duurzame lifecycleprofielen en daarna van de verschillende beleggingsfondsen. Deze profielen zijn weergegeven voor verschillende leeftijden. Zo ziet u wat het rendement is geweest voor een 45-jarige, 55-jarige en 65-jarige deelnemer.

## Rendementen per lifecycleprofiel

Gemiddeld jaarlijks netto rendement\* voor 45-jarige deelnemer

Periode	Defensief	Neutraal	Offensief
Afgelopen 1 jaar	11,77%	10,12%	10,28%
Afgelopen 3 jaar	8,62%	8,47%	8,81%
Afgelopen 5 jaar	8,99%	9,16%	9,32%

Gemiddeld jaarlijks netto rendement\* voor 55-jarige deelnemer

Periode	Defensief	Neutraal	Offensief
Afgelopen 1 jaar	10,86%	11,07%	11,04%
Afgelopen 3 jaar	6,77%	7,61%	8,04%
Afgelopen 5 jaar	7,40%	8,28%	8,69%

Gemiddeld jaarlijks netto rendement\* voor 65-jarige deelnemer

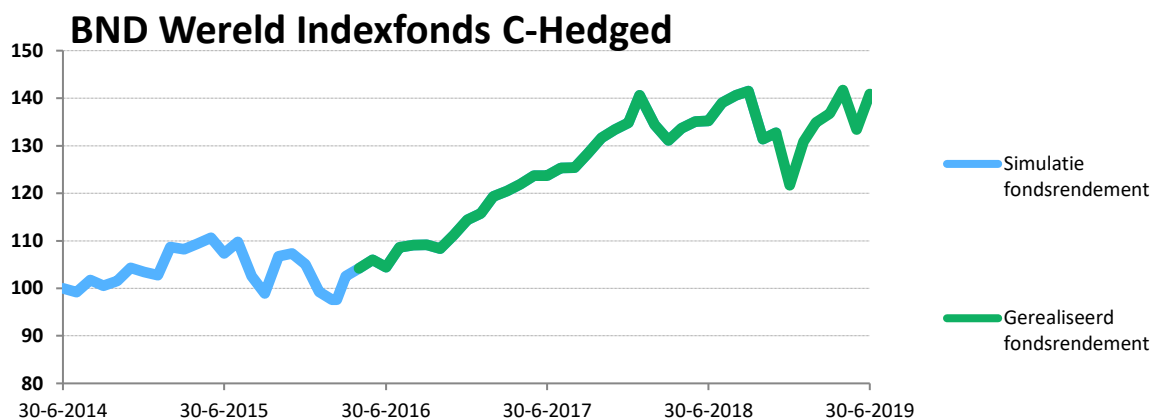
Periode	Defensief	Neutraal	Offensief
Afgelopen 1 jaar	12,89%	12,93%	12,93%
Afgelopen 3 jaar	5,62%	5,83%	5,94%
Afgelopen 5 jaar	5,57%	5,82%	5,95%

\* Gemiddeld jaarlijks netto rendement (inclusief fondskosten en portefeuillebeheerkosten) bij een maandelijkse premie, rekening houdend met aankoopkosten van 0,5%.

## Rekenmethodiek voor bepaling lifecyclerendement

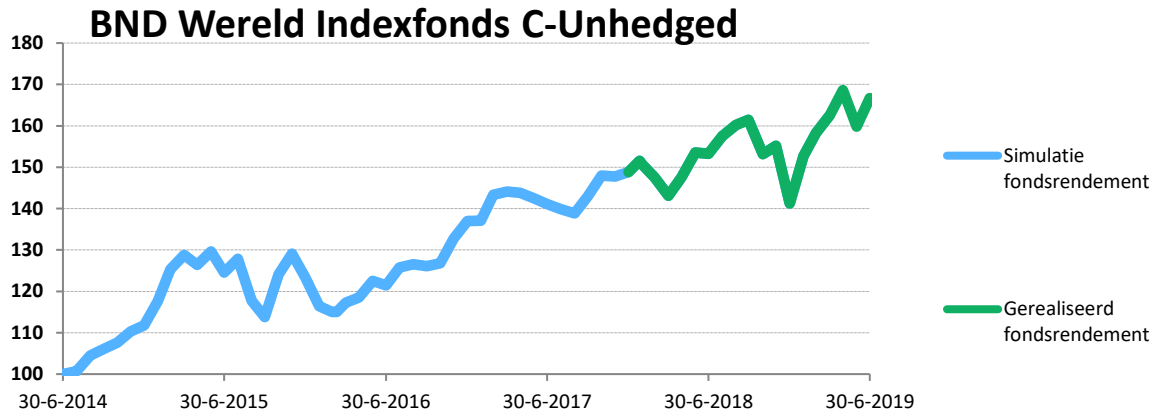
Bovenstaande berekening gaat er van uit dat een deelnemer één, drie of vijf jaar geleden gestart is met het opbouwen van pensioen via Brand New Day. Ook wordt hier uitgegaan van een maandelijkse premie. Omdat er van uitgegaan wordt dat iemand één, drie of vijf jaar geleden gestart is hebben de rendementen van de laatste maanden altijd vrij veel invloed op de periode van één jaar. Dit effect wordt kleiner bij langere periodes.

Hou er rekening mee dat de rendementen uit het verleden, zoals hierboven getoond, geen enkele garantie of zekerheid bieden voor de toekomst. Beleggen brengt onzekerheid met zich mee. De waarde van uw belegging kan fluctueren. Het is van te voren onzeker wat het rendement en verwacht eindkapitaal zal zijn. Het kan meer, maar ook gewoon minder dan verwacht zijn.



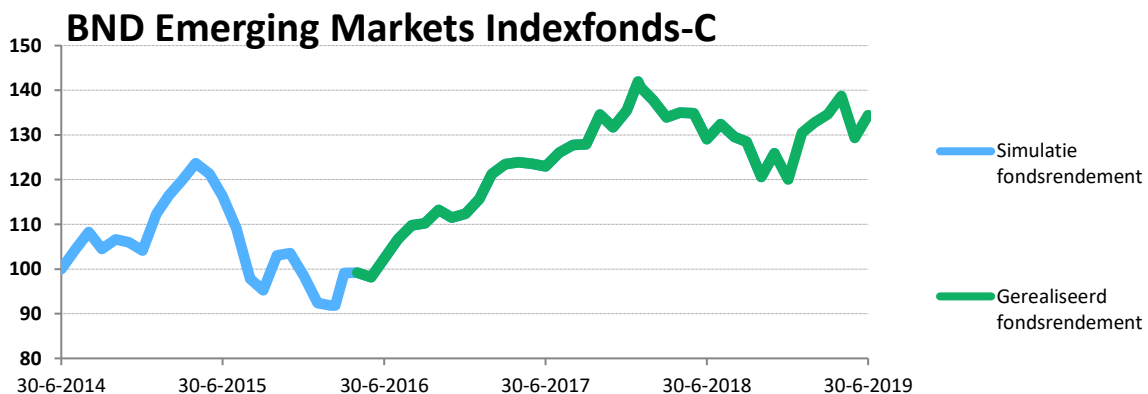
1 jaar	3 jaar	5 jaar
4,19%	10,49%	7,10%

*Gerealiseerd fondsrendement: Gemiddeld jaarlijks fondsrendement vanaf oprichting 4 maart 2016. Daarvóór simulatie fondsrendement: bestaat uit de FTSE Developed Index EUR Hedged (benchmark fonds) minus beheerkosten Brand New Day. Hiermee heeft u een indicatie van het rendement over de afgelopen 5 jaar. Loop geen onnodig risico. Lees de [Essentiële Beleggersinformatie](#)*



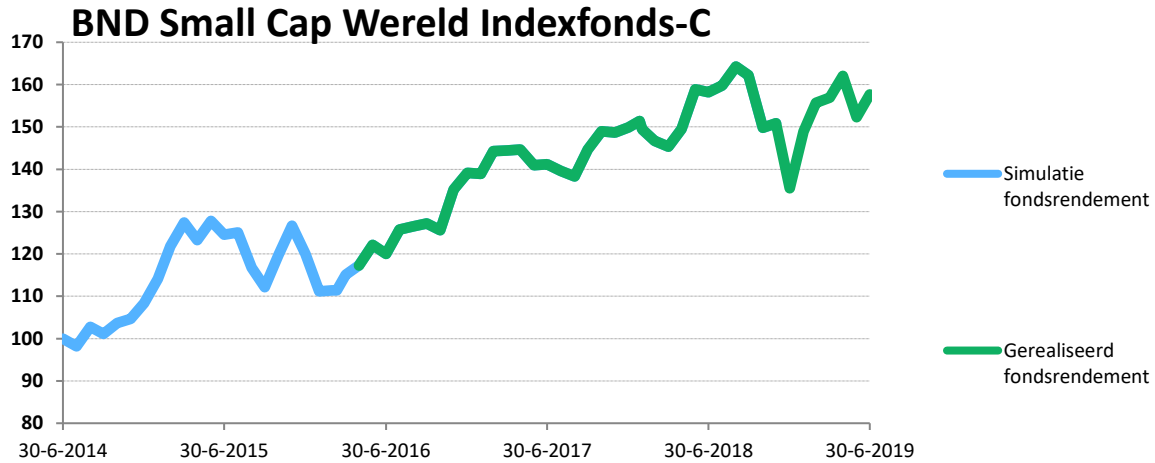
1 jaar	3 jaar	5 jaar
8,81%	11,14%	10,76%

*Gerealiseerd fondsrendement: Gemiddeld jaarlijks fondsrendement vanaf oprichting 12 december 2017. Daarvóór simulatie fondsrendement: bestaat uit de FTSE Developed Index EUR (benchmark fonds) minus beheerkosten Brand New Day. Hiermee heeft u een indicatie van het rendement over de afgelopen 5 jaar. Loop geen onnodig risico. Lees de [Essentiële Beleggersinformatie](#)*



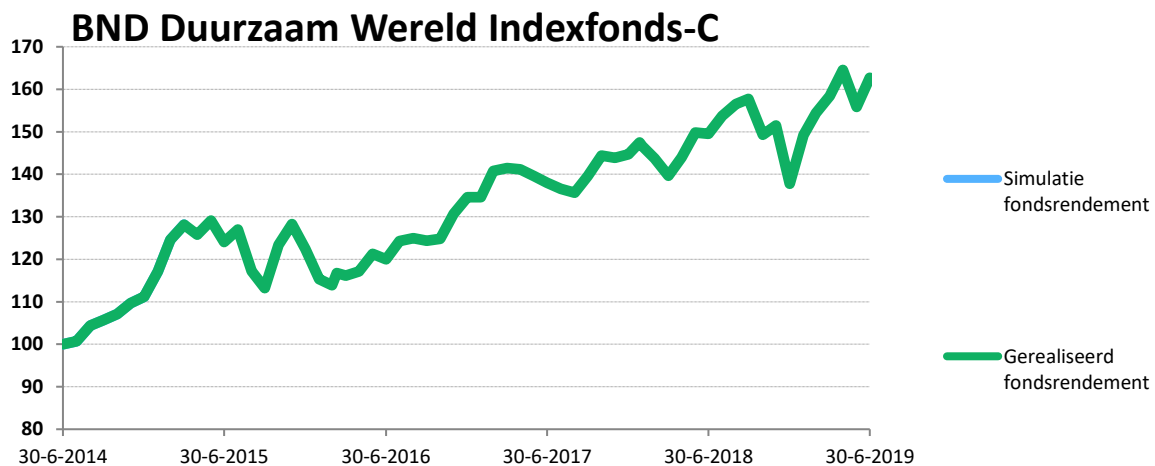
1 jaar	3 jaar	5 jaar
4,13%	9,52%	6,10%

*Gerealiseerd fondsrendement: Gemiddeld jaarlijks fondsrendement vanaf oprichting 11 maart 2016. Daarvóór simulatie fondsrendement: bestaat uit de MSCI Emerging Markets Index EUR (benchmark fonds) minus beheerkosten Brand New Day. Hiermee heeft u een indicatie van het rendement over de afgelopen 5 jaar. Loop geen onnodig risico. Lees de [Essentiële Beleggersinformatie](#)*



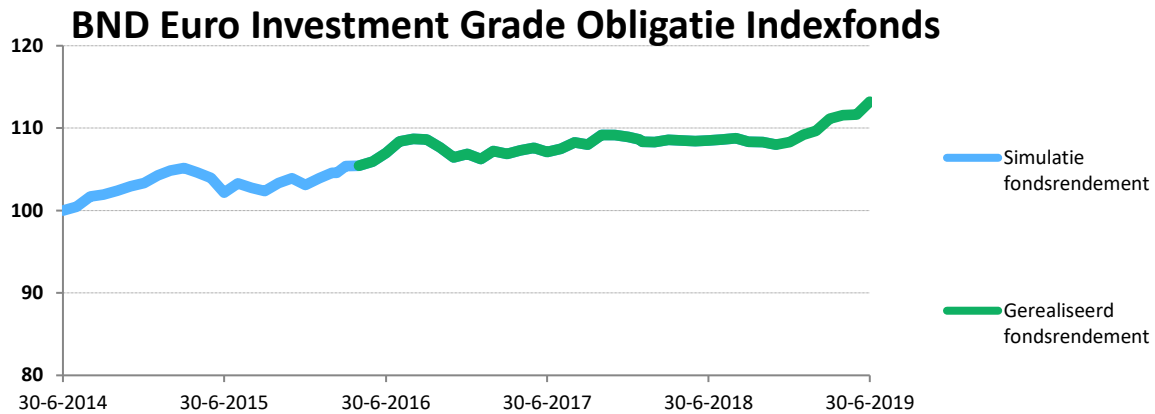
1 jaar	3 jaar	5 jaar
-0,36%	9,52%	9,53%

Gerealiseerd fondsrendement: Gemiddeld jaarlijks fondsrendement vanaf oprichting 11 maart 2016. Daarvóór simulatie fondsrendement: bestaat uit de MSCI World Small Cap Index EUR (benchmark fonds) minus beheerkosten Brand New Day. Hiermee heeft u een indicatie van het rendement over de afgelopen 5 jaar. Loop geen onnodig risico. Lees de [Essentiële Beleggersinformatie](#)

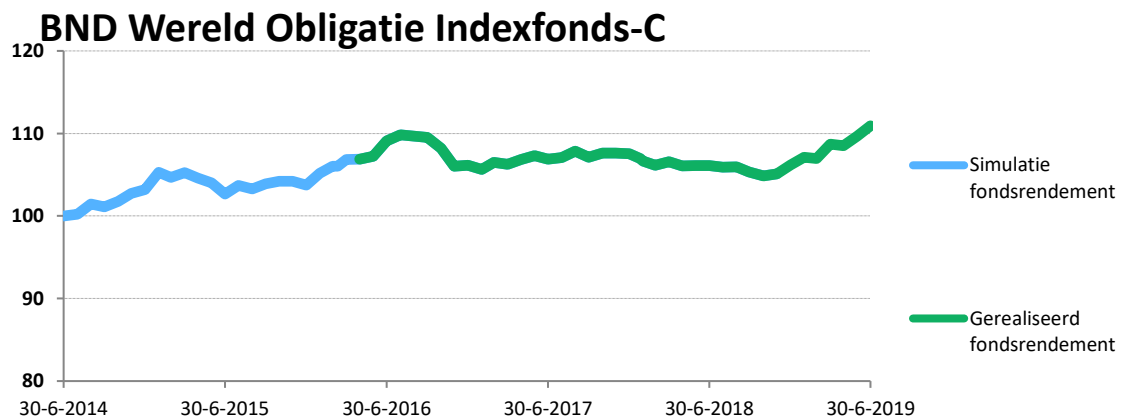


1 jaar	3 jaar	5 jaar
8,82%	10,68%	10,22%

Gerealiseerd fondsrendement: Gemiddeld jaarlijks fondsrendement vanaf oprichting 31 mei 2012. Daarvóór simulatie fondsrendement: bestaat uit de FTSE Developed Index (benchmark fonds) minus beheerkosten Brand New Day. Hiermee heeft u een indicatie van het rendement over de afgelopen 5 jaar. Loop geen onnodig risico. Lees de [Essentiële Beleggersinformatie](#)

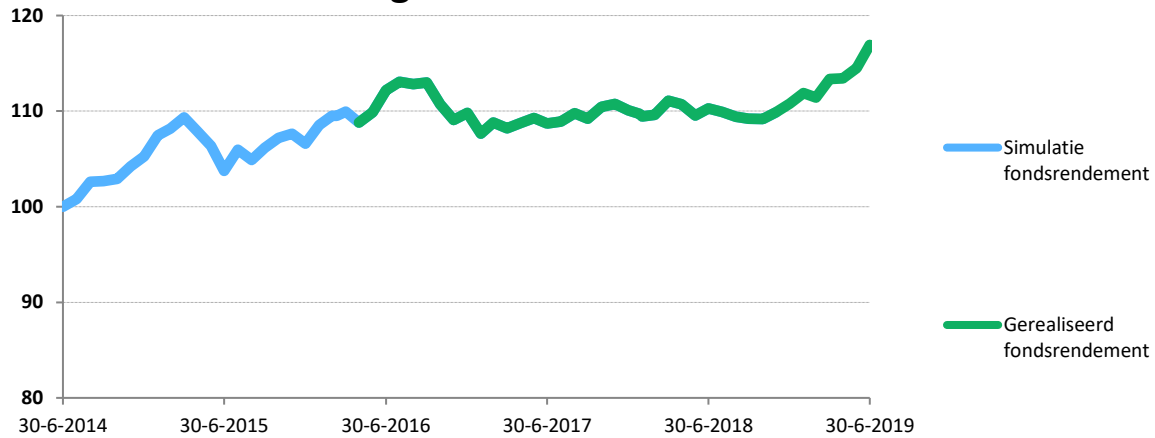


*Gerealiseerd fondsrendement: Gemiddeld jaarlijks fondsrendement vanaf oprichting 11 maart 2016. Daarvóór simulatie fondsrendement: bestaat uit Vanguard Euro Investment Grade Bond Index Fund minus beheerkosten Brand New Day. Hiermee heeft u een indicatie van het rendement over de afgelopen 5 jaar. Loop geen onnodig risico. Lees de [Essentiële Beleggersinformatie](#)*



*Gerealiseerd fondsrendement: Gemiddeld jaarlijks fondsrendement vanaf oprichting 11 maart 2016. Daarvóór simulatie fondsrendement: bestaat uit het Vanguard Global Bond Index Fund EUR Hedged minus beheerkosten Brand New Day. Hiermee heeft u een indicatie van het rendement over de afgelopen 5 jaar. Loop geen onnodig risico. Lees de [Essentiële Beleggersinformatie](#)*

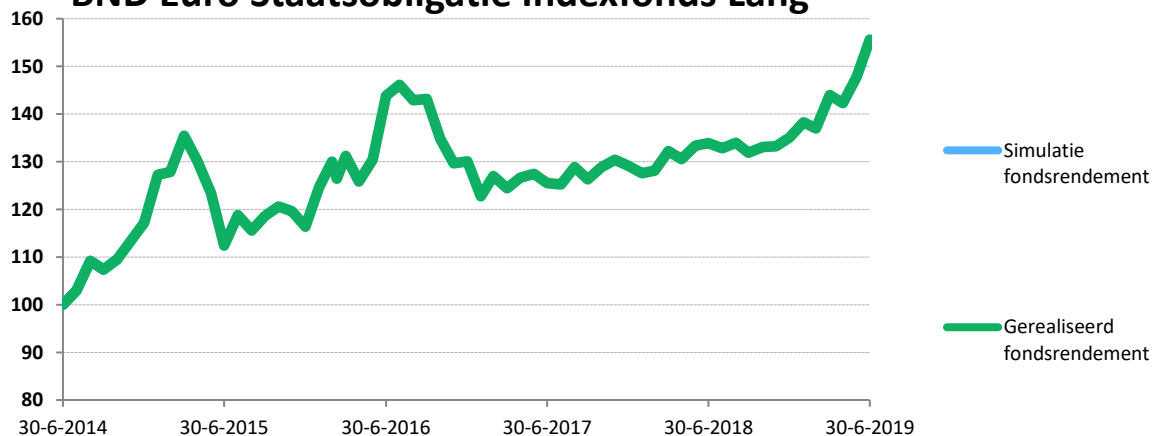
**BND Euro Staatsobligatie Indexfonds**



1 jaar	3 jaar	5 jaar
2,02%	1,02%	3,11%

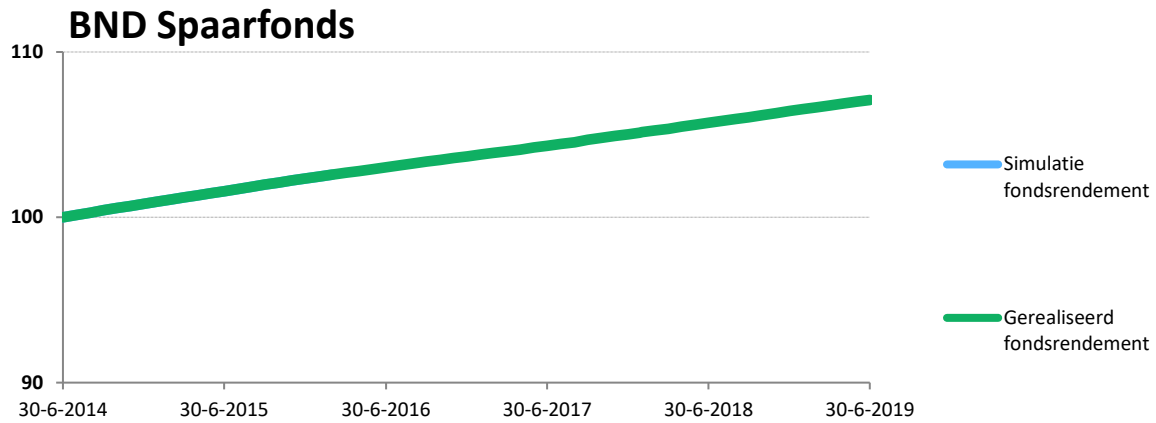
*Gerealiseerd fondsrendement: Gemiddeld jaarlijks fondsrendement vanaf oprichting 11 maart 2016. Daarvóór simulatie fondsrendement: bestaat uit het Vanguard Euro Government Bond Index Fund minus beheerkosten Brand New Day. Hiermee heeft u een indicatie van het rendement over de afgelopen 5 jaar. Loop geen onnodig risico. Lees de [Essentiële Beleggersinformatie](#)*

**BND Euro Staatsobligatie Indexfonds Lang**



1 jaar	3 jaar	5 jaar
8,86%	3,14%	8,90%

*Gerealiseerd fondsrendement: Gemiddeld jaarlijks fondsrendement vanaf oprichting 1 februari 2012. Daarvóór simulatie fondsrendement: bestaat uit het Vanguard 20+ Year Euro Treasury Index Fund minus beheerkosten Brand New Day. Hiermee heeft u een indicatie van het rendement over de afgelopen 5 jaar. Loop geen onnodig risico. Lees de [Essentiële Beleggersinformatie](#)*



1 jaar	3 jaar	5 jaar
1,33%	1,30%	1,40%

*Gerealiseerd fondsrendement: Gemiddeld jaarlijks fondsrendement vanaf oprichting 6 juni 2013. Daarvóór simulatie fondsrendement: bestaat uit de Rentehistorie (benchmark fonds) minus beheerkosten Brand New Day. Hiermee heeft u een indicatie van het rendement over de afgelopen 5 jaar. Loop geen onnodig risico. Lees de [Essentiële Beleggersinformatie](#)*